

Inhalt der BORS-Projektmappe

In deiner Projektmappe sollst du deine Erfahrungen, die du während deines Praktikums gemacht hast, festhalten. Du kannst deinen Ordner entweder handschriftlich oder mit dem Computer schreiben, der Inhalt muss aber auf jeden Fall von dir sein.

I. **Deckblatt:**

mit folgenden Angaben:

- Name
- Klasse
- Zeitraum des TOP BORS/ Name des BORS-Lehrers
- Zeitraum des Betriebspraktikums/ Name der Lehrkraft, die dich besuchte
- Beruf und Praktikumsstätte

II. **Inhaltsverzeichnis:**

mit Seitenzahlen und sinnvollen Unterpunkten bzw. einer Gliederung (1 Seite)

III. **Betriebspraktikum:**

Einleitung (2 Seiten)

- (a) Am Anfang wäre es gut, wenn du das Projekt kurz beschreibst: Welche Inhalte wurden in der Schule besprochen? Gab es außerschulische Veranstaltungen (z. B. Betriebsbesichtigungen) oder weitere Aktionen im Rahmen des TOP BORS?
- (b) Dann solltest du darüber schreiben, wie die Suche nach deinem Praktikumsplatz verlief. Hier solltest du auch die Informationsblätter zu Organisation deines Praktikumsplatzes einheften. Überlegen welche Erwartungen und Erfahrungen, du während deines Praktikums machen möchtest und vielleicht auch Ängste die du in Bezug auf dein bevorstehendes Praktikum hast festhalten.

1. **Darstellung des Betriebs**

1.1 Einzugsgebiet

1.2 Struktur/Gliederung des Betriebs

1.3 Anzahl der Beschäftigten

1.4 Berufe und Ausbildungsberufe im Betrieb

1.5 Produkte die produziert werden / Dienstleistungen die angeboten werden

1.6 Zukunftsperspektive

2. Darstellung des Berufs

2.1 Voraussetzungen, Noten, Schulabschluss, Fähigkeiten, persönliche Anforderungen

2.2 Tätigkeiten und Ausbildungsablauf

2.3 Zukunft des Berufs, Aufstiegsmöglichkeiten und Weiterbildungsmöglichkeiten

2.4 Verdienst während und nach der Ausbildung

3. Beschreibung von drei typischen Arbeitsvorgängen des Berufs

4. Tagesberichte

(Für jeden Tag sollst du einen ausführlichen Tagesbericht erstellen, der Auskunft gibt, was du an diesem Tag getan und erfahren hast. Ebenso sollst du darin jeden Tag bewerten, was gut war und was schlecht und diese Bewertung auch begründen. Du kannst deine Berichte mit Fotos ergänzen; allerdings solltest du vorher im Betrieb um Erlaubnis fragen.)

5. Stellungnahme

5.1 **Eigene Stellungnahme** (Welchen Einfluss hatte das Betriebspraktikum auf deine persönliche Berufsentscheidung? Vor- und Nachteile des Berufs etc.)

5.2 **Stellungnahme der Eltern/ des Betriebs**

6. Bewerbungsunterlagen für das Praktikum

7. Eigenständigkeitserklärung

„Hiermit erkläre ich _____, diese Mappe ohne fremde Hilfe erstellt und bearbeitet zu haben. Alle Informationen aus dem Internet, Büchern und anderen Bezugsquellen habe ich gekennzeichnet und im Quellenverzeichnis richtig aufgelistet.“








IV. Theoretischer Inhalt:

In diesem Teil solltest du alle theoretischen Informationen, Arbeitsblätter etc. abheften, die im Rahmen des TOP BORS im Unterricht bearbeitet werden.

Gestaltung der Projektmappe:

Was du darüber hinaus noch in deine BORS-Projektmappe packst, bleibt deiner Fantasie überlassen: Fotos, Prospekte, lustige Collagen, Zeichnungen, Karikaturen, Erzählungen, Gedichte...

Jedenfalls solltest du wissen, dass wir auf Folgendes achten:

-  Schrift und Gestaltung
-  Gliederung
-  Überschriften kennzeichnen
-  Einheitliches Papier
-  Keine losen Zettel
-  Sichtbares Engagement
-  Kreativität und Zusatzinformationen